

Nous sommes heureux de vous accueillir chez I-Wood. Pour vous faciliter la tâche, nous avons créé des instructions de montage pour nos produits. Ici, nous essayons de rendre l'installation de nos panneaux aussi simple que possible. Si vous avez des questions, n'hésitez pas à nous contacter.

PANNEAUX ACOUSTIQUES

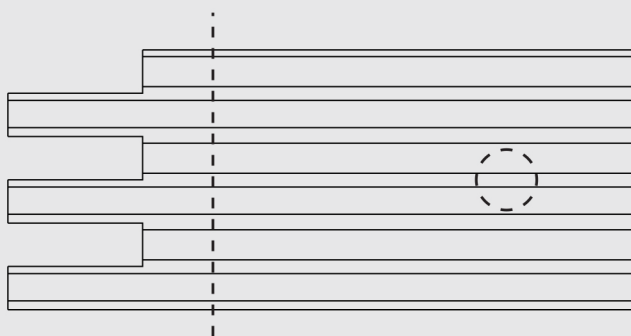
INSTRUCTIONS DE MONTAGE

Les panneaux I-Wood sont conçus pour être faciles à traiter et à monter

- Vous pouvez en savoir plus sur l'ajustement et comment travailler avec les panneaux ci-dessous.

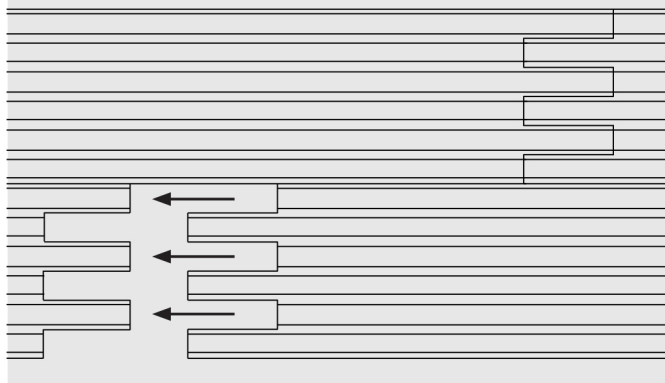
Traitement

Le traitement des panneaux peut par exemple se faire une scie circulaire pour ajuster la longueur et la largeur des panneaux. Le feutre est fixé dans les espaces entre les listes et avec la plaque derrière, il est possible de percer des trous pour des spots, des lampadaires etc. Ceci peut être fait avant et après le montage des panneaux.



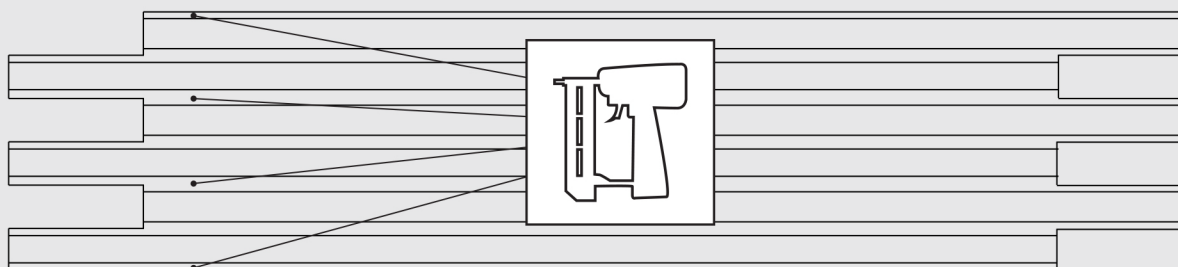
Du bois abouté

Les lames de bois pour les plafonds de I-Wood sont essentiellement fabriqués avec du bois abouté aux extrémités, qui déplacent les articulations entre les listes individuelles de chaque panneau. Le fait que les panneaux peuvent être entièrement rapproché donne une surface finie et cohésive sans espaces significativement visibles dans les joints.



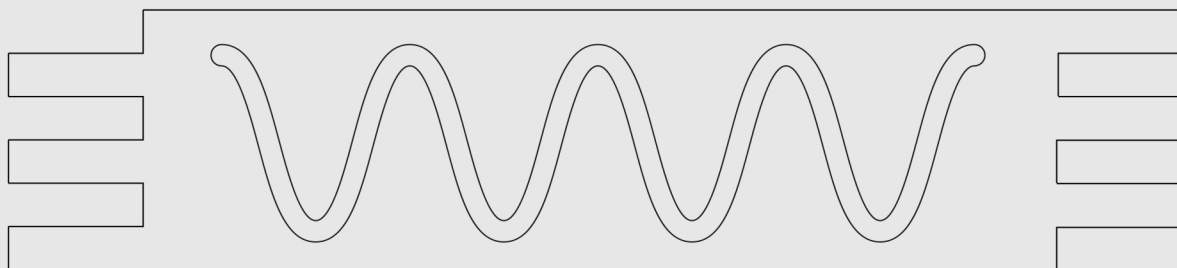
Fixation

Nos panneaux peuvent être montés avec des clous d'un pistolet à clous, qui sont tirés dans le bord et les espaces entre les listes, à travers le feutre. Cela cache les clous dans le feutre. Il faut au minimum un clou tous les 60 cm.



Colle de montage

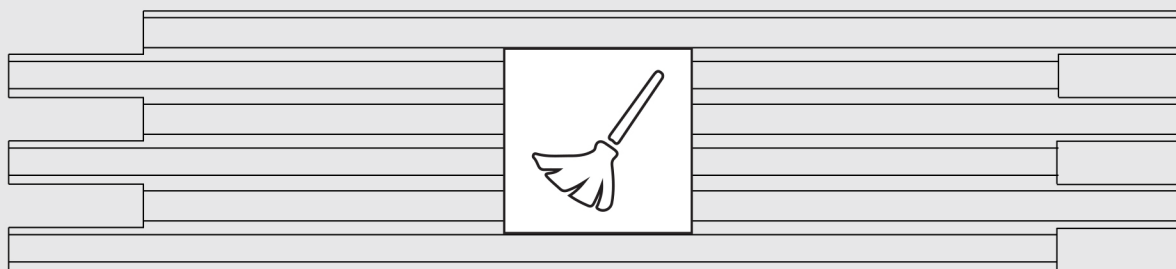
Les panneaux i-Wood peuvent être montés avec une colle de montage. La quantité est dosée en fonction de la tâche.



Maintenance

Les produits I-Woods nécessitent généralement un entretien minimal, car il s'agit d'un produit naturel. Par conséquent, il est recommandé de dépoussiérer simplement au besoin.

Les produits naturels peuvent varier en couleur et en expression au fil du temps, en fonction du produit spécifique et de l'environnement.



Profitez

Nous espérons que vous serez satisfait de votre produit i-Wood.
Vous êtes toujours les bienvenus pour nous contacter.

Bien Cordialement,
L'équipe i-Wood